






	Iscritti			Votanti			Totale Generale	Schede Bianche	Schede Nulle	Schede voti contestati e non assegnati	Totale voti nulli	Totale voti validi x presidente	Candidato a Presidente Regione Sonia PECORILLI	Candidato a Presidente Regione Francesco ROCCA	Candidato a Presidente Regione Rosa RINALDI	Candidato a Presidente Regione Donatella BIANCHI	Candidato a Presidente Regione Alessio D'AMATO
	M	F	Tot.	M	F	Tot.											
Sez. 1	441	417	858	148	135	283	283	1	4	0	5	278	1	202	1	32	42
													0,36%	72,66%	0,36%	11,51%	15,11%
Sez. 2	729	750	1.479	125	118	243	243	4	5	0	9	234	0	166	0	28	40
													0,00%	70,94%	0,00%	11,97%	17,09%
Sez. 3	382	444	826	177	181	358	358	7	6	0	13	345	4	215	3	38	85
													1,16%	62,32%	0,87%	11,01%	24,64%
Sez. 4	374	448	822	166	167	333	333	2	4	0	6	327	2	203	2	38	82
													0,61%	62,08%	0,61%	11,62%	25,08%
Sez. 5	407	440	847	131	140	271	271	4	5	0	9	262	3	171	2	25	61
													1,15%	65,27%	0,76%	9,54%	23,28%
Sez. 6	409	446	855	183	193	376	376	0	4	0	4	372	2	240	3	35	92
													0,54%	64,52%	0,81%	9,41%	24,73%
Sez. 7	405	421	826	134	129	263	263	2	4	0	6	257	1	185	0	26	45
													0,39%	71,98%	0,00%	10,12%	17,51%
Sez. 8	396	432	828	142	130	272	272	1	3	0	4	268	4	199	1	28	36
													1,49%	74,25%	0,37%	10,45%	13,43%
Sez. 9	416	452	868	149	152	301	301	2	11	0	13	288	3	206	3	29	47
													1,04%	71,53%	1,04%	10,07%	16,32%
Sez. 10	429	433	862	198	186	384	384	3	3	0	6	378	1	281	1	22	73
													0,26%	74,34%	0,26%	5,82%	19,31%
Sez. 11	381	429	810	177	174	351	351	3	3	0	6	345	2	255	0	24	64
													0,58%	73,91%	0,00%	6,96%	18,55%
Sez. 12	351	444	795	165	175	340	340	4	7	0	11	329	3	232	2	34	58
													0,91%	70,52%	0,61%	10,33%	17,63%
Sez. 13	393	430	823	162	185	347	347	4	5	0	9	338	2	225	2	27	82
													0,59%	66,57%	0,59%	7,99%	24,26%
Sez. 14	412	475	887	228	245	473	473	8	13	0	21	452	7	335	2	38	70
													1,55%	74,12%	0,44%	8,41%	15,49%
Sez. 15	476	466	942	207	211	418	418	5	10	0	15	403	1	315	0	41	46
													0,25%	78,16%	0,00%	10,17%	11,41%
Sez. 16	428	481	909	212	220	432	432	3	5	0	8	424	2	296	2	45	79
													0,47%	69,81%	0,47%	10,61%	18,63%
Sez. 17	582	615	1.197	282	291	573	573	4	11	0	15	558	2	376	7	67	106
													0,36%	67,38%	1,25%	12,01%	19,00%
Sez. 18	530	510	1.040	229	207	436	436	5	13	0	18	418	4	352	0	23	39
													0,96%	84,21%	0,00%	5,50%	9,33%
Sez. 19	584	596	1.180	285	266	551	551	5	9	0	14	537	5	382	2	41	107
													0,93%	71,14%	0,37%	7,64%	19,93%
Sez. 20	584	527	1.111	274	207	481	481	2	17	0	19	462	0	349	1	42	70
													0,00%	75,54%	0,22%	9,09%	15,15%
Totale	9.109	9.656	18.765	3.774	3.712	7.486	7.486	69	142	0	211	7.275	49	5.185	34	683	1.324
													0,67%	71,27%	0,47%	9,39%	18,20%